

PDR 2007/2013-ENFOQUE LEADER

Para el periodo 2007-2013, el Grupo de Acción Local ADEVAG fue seleccionado mediante Resolución de la Consejería de Agricultura y Desarrollo Rural de fecha 3 de diciembre de 2007, publicado en el DOE nº 145 de fecha 20 de diciembre de 2007 para la gestión del Programa de Desarrollo Rural de Extremadura, período 2007-2013 – Enfoque Leader- . El día 14 de noviembre de 2008 se suscribió el Convenio entre la Consejería de Agricultura y Desarrollo Rural y el Grupo de Acción Local “ADEVAG” para la aplicación del Enfoque LEADER del Programa de Desarrollo Rural 2007-2013 en Extremadura con una asignación de fondos públicos, correspondientes a la Unión Europea, Administración Central, y Administración Autonómica.

A lo largo de este periodo 2007-2013 el Grupo de Acción Local de Adevag, gracias a la herramienta Leader ha canalizado las necesidades de su población a través del programa comarcal. Programa que ha sido determinante en la promoción del tejido social y económico de la comarca, contribuyendo de manera notable a la mejora del territorio, de las empresas, del empleo y de la calidad de vida.

El nivel de eficacia del programa conseguido es constatable tanto en resultados como por su sistema participativo, con la implicación de los principales agentes sociales y económicos de la comarca de las Vegas Altas del Guadiana, verdaderos destinatarios y actores.

La metodología Leader ha servido y sirve para propiciar la identidad comarcal, la puesta en valor de los recursos endógenos, generando valor añadido y favoreciendo la generación de empleo, la creación y/o mejora de infraestructuras municipales y comarcales de interés para toda la ciudadanía, la mejora del entorno económico para crear y modernizar empresas, crear y mantener empleo en el territorio, crear y mejorar nuevas actividades y servicios, la mejora de la capacidad de organización del territorio convirtiendo nuestra comarca en un espacio de participación, reflexión y análisis y diseño de estrategias de desarrollo socioeconómico.

Cerramos un periodo complicado debido a la crisis sufrida, hecho que ha supuesto un esfuerzo por parte de Adevag, que ha sabido reconducir su estrategia para adaptarla a las

necesidades de sus ciudadanos, optimizando al máximo los recursos disponibles, que se ha visto recompensado con **la ejecución del 98,93% del programa.**

A continuación, vamos a presentar de manera gráfica, la repercusión financiera del programa Enfoque Leader 2007-2013

I.- RESULTADOS TOTALES DEL PERIODO 2007/2013

Resultados totales del periodo 2007-2013

INVERSIÓN TOTAL	7.611.396,56 €
INVERSIÓN PÚBLICA	4.800.188,20 €
INVERSIÓN PRIVADA	2.781.875,90 €
OTRAS AYUDAS PÚBLICAS	
COMPATIBLES	29.332,46 €
PROYECTOS AUXILIADOS	165
PUESTOS DE TRABAJOS CREADOS	27,25
PUESTOS DE TRABAJOS	
CONSOLIDADOS	167,6

El empleo creado 27,25 (17,25 mujeres, que supone el 63,30% y 10 hombres, el 36,7%) y 167,6 empleo consolidados (74,75 mujeres, que equivale al 44,80% y 91,84 hombres, el 55,20%), en total 194,85 empleos.

II. RESULTADOS POR CONVOCATORIAS

CONVOCATORIAS	PROYECTOS PRESENTADOS	PROYECTOS APROBADOS	AYUDA CONCEDIDA
PRIMERA	7	1	11.612,72
SEGUNDA	53	12	249.294,81
TERCERA	40	24	571.871,66
CUARTA	64	22	429.003,35
QUINTA	46	26	776.616,36
SEXTA	31	29	530.954,73
SÉPTIMA	8	5	409.731,80
OCTAVA	10	6	334.447,79
	259	125	3.313.533,22

PROYECTOS ADEVAG		33	571.106,99
GASTOS DE FUNCIONAMIENTO		7	915.548,00
	TOTAL	165	4.800.188,21

III.- PROYECTOS SUBVENCIONADOS POR LOCALIDADES

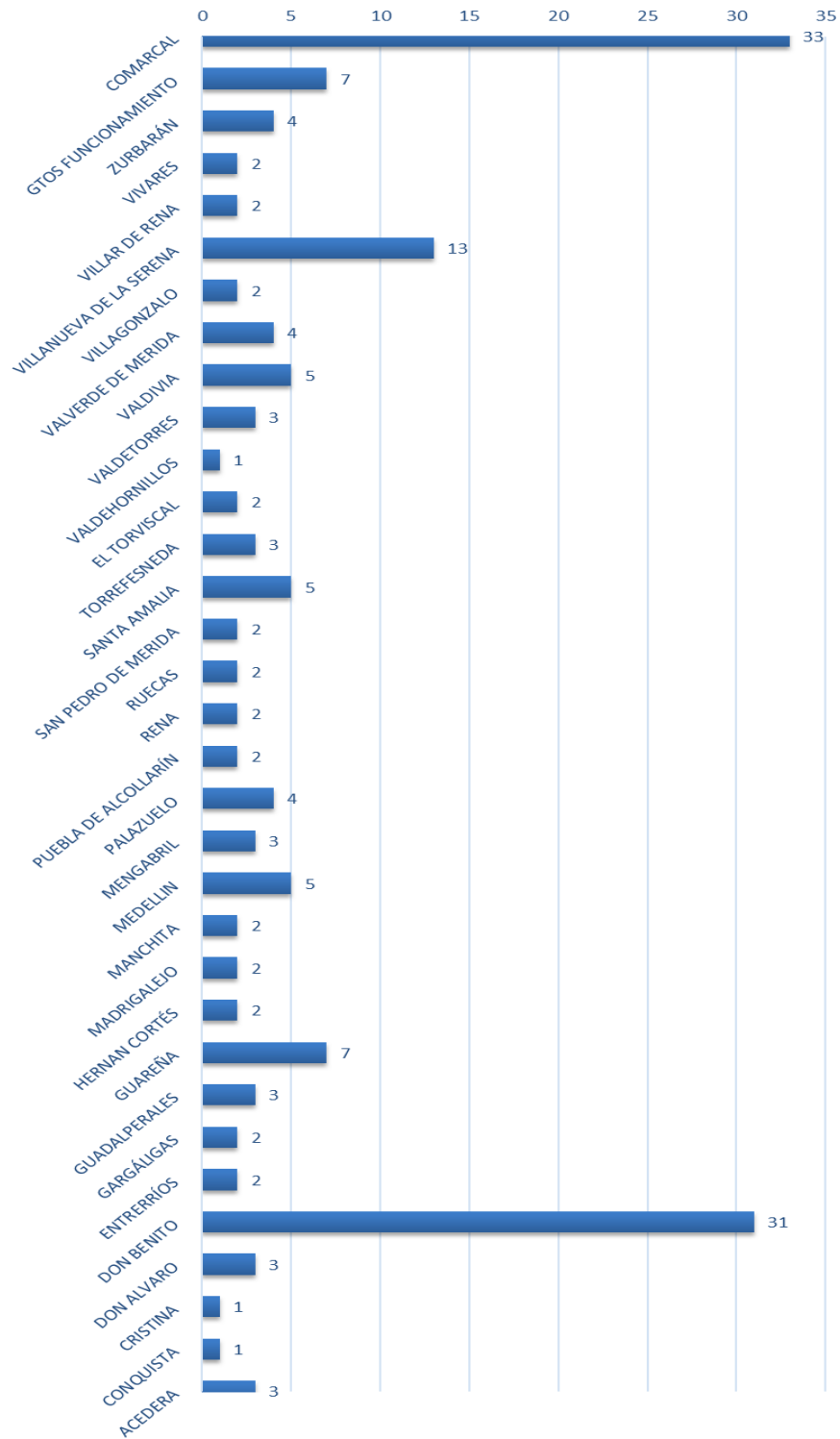
Seguidamente pasamos a relacionar los proyectos auxiliados ubicándolo en la localidad donde se ha llevado a cabo.

En todas las localidades de la comarca, Adevag ha auxiliado proyectos. Se destaca la cantidad de proyectos subvencionados en aquellos municipios con mayor población, que a su vez aportan una importante inversión privada al programa.

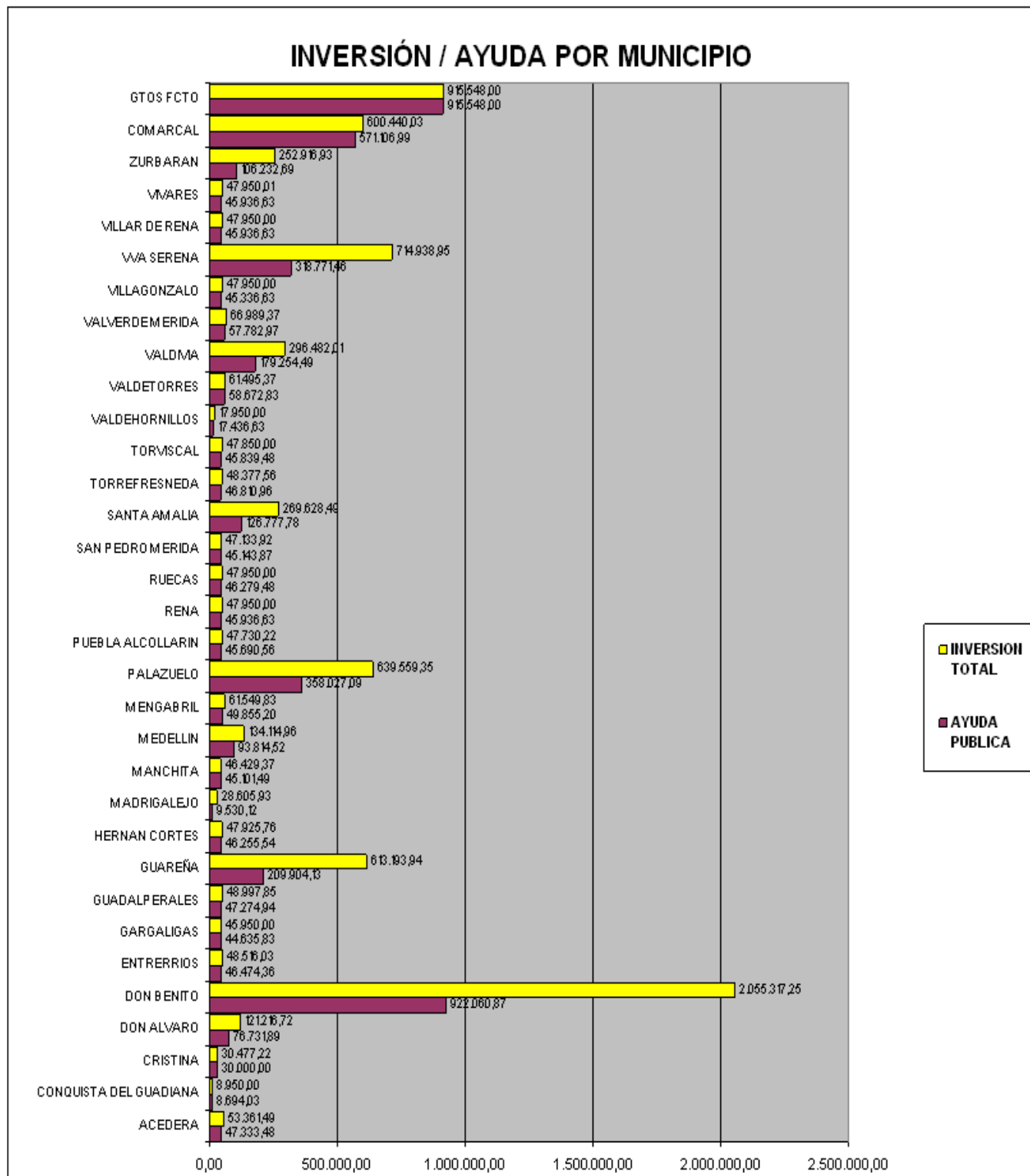
<i>LOCALIDAD</i>	<i>Nº DE EXPEDIENTES</i>	<i>AYUDA PUBLICA</i>	<i>FINANC. PRIVADA</i>	<i>OTRAS AYUDAS PÚBLICAS COMPATIBLES</i>	<i>COSTE TOTAL</i>
ACEDERA	3	47.333,48	6.028,01		53.361,49
CONQUISTA DEL GUADIANA	1	8.694,03	255,97		8.950,00
CRISTINA	1	30.000,00	477,22		30.477,22
DON ALVARO	3	76.731,89	44.484,83		121.216,72
DON BENITO	31	922.060,87	1.133.256,38		2.055.317,25
ENTRERRIOS	2	46.474,36	2.041,67		48.516,03
GARGALIGAS	2	44.635,83	1.314,17		45.950,00
GUADALPERALES	3	47.274,94	1.722,91		48.997,85
GUAREÑA	7	209.904,13	403.289,81		613.193,94
HERNÁN CORTES	2	46.255,54	1.670,22		47.925,76
MADRIGALEJO	2	9.530,12	19.075,81		28.605,93
MANCHITA	2	45.101,49	1.327,88		46.429,37
MEDELLIN	5	93.814,52	40.300,44		134.114,96
MENGABRIL	3	49.855,20	11.694,63		61.549,83
PALAZUELO	4	358.027,09	281.532,26		639.559,35
PUEBLA ALCOLLARIN	2	45.690,56	2.039,66		47.730,22
RENA	2	45.936,63	2.013,37		47.950,00
RUECAS	2	46.279,48	1.670,52		47.950,00
SAN PEDRO DE MERIDA	2	45.143,87	1.990,05		47.133,92
SANTA AMALIA	5	126.777,78	142.850,71		269.628,49
TORREFRESNEDA	3	46.810,96	1.566,60		48.377,56
EL TORVISCAL	2	45.839,48	2.010,52		47.850,00
VALDEHORNILLOS	1	17.436,63	513,37		17.950,00
VALDETORRES	3	58.672,83	2.822,54		61.495,37
VALDIVIA	5	179.254,49	117.227,52		296.482,01
VALVERDE DE MERIDA	4	57.782,97	9.206,40		66.989,37
VILLAGONZALO	2	45.336,63	2.613,37		47.950,00

VVA DE LA SERENA	13	318.771,46	396.167,49		714.938,95
VILLAR DE RENA	2	45.936,63	2.013,37		47.950,00
VIVARES	2	45.936,63	2.013,38		47.950,01
ZURBARAN	4	106.232,69	146.684,24		252.916,93
COMARCAL	33	571106,99	0,58	29332,46	600440,03
GASTOS DE FUNCIONAMIENTO	7	915.548,00	0		915.548,00
TOTAL	165	4.800.188,20	2.781.875,90	29.332,46	7.611.396,56

PROYECTOS POR MUNICIPIOS: 165



INVERSIÓN / AYUDA POR MUNICIPIO



IV.- TIPOLOGÍA DE LOS PROYECTOS

Número de proyectos gestionados en enfoque Leader (2007-2013), y cuantificación de la inversión, desglosados en proyectos productivos y no productivos.

PROYECTOS	NÚMERO	INVERSION
PRODUCTIVOS	42	4.452.971,60
NO PRODUCTIVOS	116	2.242.876,98
GASTOS DE FUNCIONAMIENTO	7	915.548,00
TOTAL	165	7.611.396,58

Número de proyectos gestionados en enfoque Leader (2007-2013), por tipología del promotor (persona física, Sociedades mercantiles, Cooperativas, entidades públicas, Grupos de Acción Local y otras asociaciones sin ánimo de lucro), y cuantificación de la inversión.

PROYECTOS	NÚMERO	INVERSION
PERSONALIDAD FISICA	27	2.572.666,05
PERSONALIDAD JURÍDICA	15	2.011.273,27
COOPERATIVAS	0	0,00
ENTIDADES PUBLICAS	65	1.229.861,28
GRUPO DE ACCION LOCAL	33	600.440,03
GASTOS DE FUNCIONAMIENTO	7	915.548,00
ASOC. SIN ANIMO LUCRO	18	281.607,95
TOTAL	165	7.611.396,58

V.- FORMACIÓN REALIZADA POR ADEVAG Y POR OTRAS ENTIDADES SUBVENCIONADAS

A través del Plan de formación llevado a cabo a través del programa Leader, hemos conseguido mejorar la cualificación profesional de los trabajadores tanto en activo como desempleados. Acciones encaminadas a diversificar a actividades no agrarias, artesanías, etc. En todas las acciones formativas se ha fomentado la Igualdad de oportunidades entre hombre y mujeres.

Se ha tenido en cuenta mecanismos que han permitido compatibilizar la formación con el trabajo.

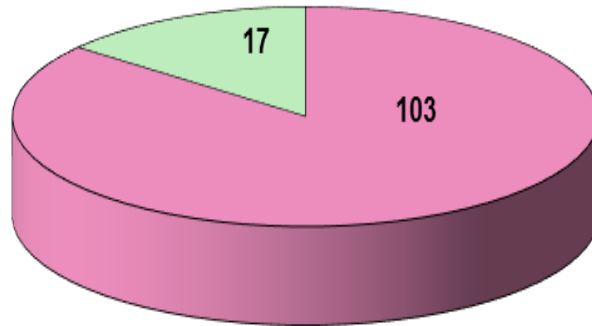
Destacamos la formación en emprendimiento y creación de microempresas, gestión de pymes y emprendimiento, agroturismo y estrategia de diversificación económica en el medio rural, en iniciación en nuevas tecnologías, diseño de páginas web y comercio electrónico para microempresas rurales, aplicaciones informáticas de gestión dirigidos a microempresas en zonas rurales, la profesión de guía de ruta en el medio rural, acompañamiento y asistencia a turista y visitantes, curso de paisajismo y los relacionados con y la capacitación profesional para la obtención de certificados de actitud profesional (Tarjeta para la construcción/metal TPC, Certificado Actitud Profesional para mercancías CAP, Operador de carretillas elevadoras, Carnet de manipulador de alimentos, Poda de especies ornamentales, Manipulador productos fitosanitarios nivel cualificado)

CURSOS IMPARTIDOS POR ADEVAG	103
CURSOS IMPARTIDOS POR OTRAS ENTIDADES	17
ALUMNOS CURSO IMPARTIDOS POR ADEVAG	2.310
ALUMNOS CURSO IMPARTIDOS POR OTRAS ENTIDADES	254
HORAS CURSOS IMPARTIDOS POR ADEVAG	2.459
HORAS CURSOS IMPARTIDOS POR OTRAS ENTIDADES	2.030
TOTAL INVERSION CURSOS IMPARTIDOS POR ADEVAG	174.087,12
TOTAL INVERSION CURSOS IMPARTIDOS POR OTRAS ENTIDADES	163.613,01
HOMBRES CURSOS IMPARTIDOS POR ADEVAG	1.930
MUJERES CURSOS IMPARTIDOS POR ADEVAG	865
HOMBRES CURSOS IMPARTIDOS POR OTRAS ENTIDADES	131
MUJERES CURSOS IMPARTIDOS POR OTRAS ENTIDADES	126
TOTAL HOMBRES	2.061
TOTAL MUJERES	991

ADEVAG Nº EXTE.	CURSOS	ALUMNOS- CURSO	TOTAL ALUMNOS	HORAS- CURSO	TOTAL HORAS	Total Ayuda	Inversión Privada	Total Inversión	Hombres	Mujeres
331.040	14	25	350	28	392	26.197,26	0,00	26.197,26	175	35
331.041	2	20	40	35	70	8.298,50	0,00	8.298,50	215	20
331.042	5	20	100	35	175	16.509,66	0,00	16.509,66	228	12
331.043	15	25	375	6	90	8.478,57	0,00	8.478,57	185	226
331.044	9	15	135	24	216	18.753,77	0,00	18.753,77	229	40
331.045	4	20	80	35	140	12.829,17	0,00	12.829,17	60	20
331.046	24	25	600	6	144	13.528,50	0,00	13.528,50	375	225
331.047	12	15	180	24	288	23.312,84	0,00	23.312,84	198	102
331.048	7	25	175	72	504	22.218,75	0,00	22.218,75	90	85
331.049	11	25	275	40	440	23.960,10	0,00	23.960,10	175	100
	103		2310		2459	174.087,12	0,00	174.087,12	1.930,00	865,00

ASOC. SIN ÁNIMO LUCRO Nº EXPTÉ.	CURSOS	ALUMNOS- CURSO	TOTAL ALUMNOS	HORAS- CURSO	TOTAL HORAS	Total Ayuda	Inversión Privada	Total Inversión	Hombres	Mujeres
331.005	1	15	15	200	200	6.579,59	6.449,31	13.028,90		15
331.013	1	15	15	120	120	11.577,97	0,00	11.577,97		15
331.014	1	15	15	110	110	10.860,68	319,76	11.180,44	10	5
331.015	1	15	15	330	330	10.767,26	2.006,80	12.774,06	10	10
331.018	1	15	15	150	150	5.693,13	406,87	6.100,00		15
331.025	1	14	14	105	105	11.150,24	328,29	11.478,53	10	5
331.026	1	15	15	105	105	11.110,73	383,92	11.494,65	8	7
331.027	1	15	15	105	105	11.027,73	381,05	11.408,78	2	13
331.028	1	15	15	105	105	11.057,18	437,97	11.495,15	7	8
331.031	1	18	18	110	110	8.635,56	342,05	8.977,61	14	1
331.032	1	15	15	110	110	9.678,21	383,35	10.061,56	4	11
331.033	1	15	15	110	110	8.537,93	338,18	8.876,11	14	
331.034	1	15	15	110	110	8.641,56	342,28	8.983,84	14	1
331.035	1	15	15	110	110	8.572,85	339,56	8.912,41	15	
331.036	3	15	42	50	150	15.125,84	2.137,16	17.263,00	23	20
	17		254		2030	149.016,46	14.596,55	163.613,01	131,00	126,00

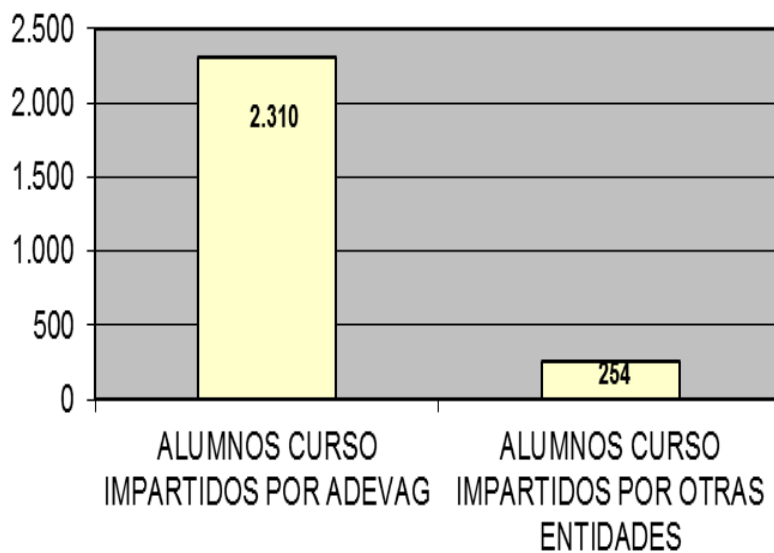
TOTAL CURSOS FORMACIÓN :120



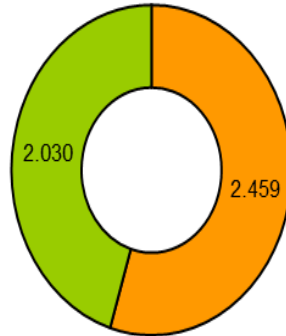
■ CURSOS IMPARTIDOS POR ADEVAG

■ CURSOS IMPARTIDOS POR OTRAS ENTIDADES

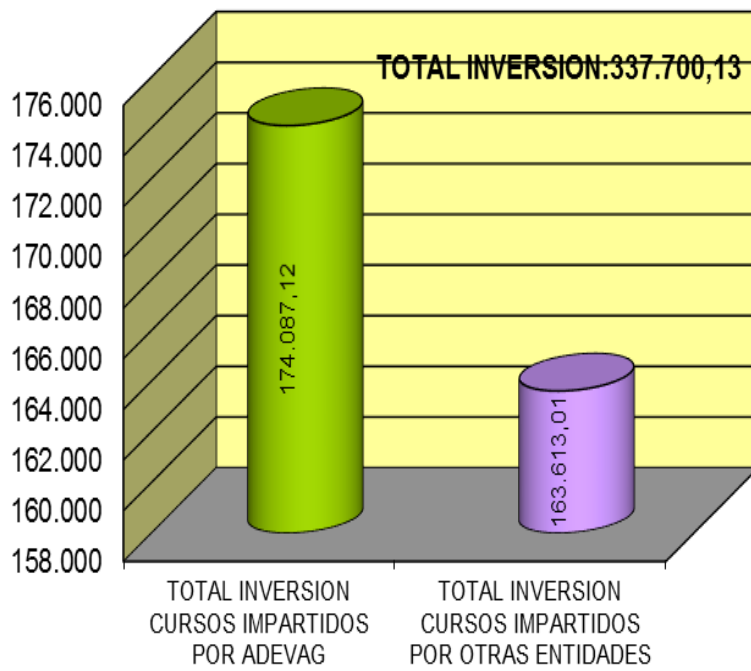
TOTAL ALUMNOS : 2.564



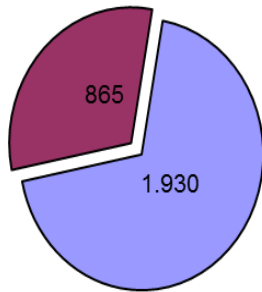
TOTAL HORAS CURSOS: 4.489



- HORAS CURSOS IMPARTIDOS POR ADEVAG
- HORAS CURSOS IMPARTIDOS POR OTRAS ENTIDADES

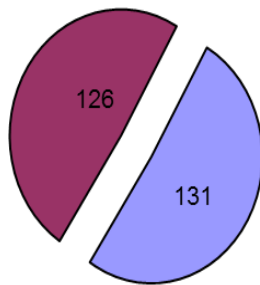


**TOTAL HOMBRES Y MUJERES CURSOS
IMPARTIDOS POR ADEVAG: 2.795**



- HOMBRES CURSOS IMPARTIDOS POR ADEVAG
- MUJERES CURSOS IMPARTIDOS POR ADEVAG

**TOTAL HOMBRES Y MUJERES CURSOS
IMPARTIDOS POR OTRAS ENTIDADES: 257**



- HOMBRES CURSOS IMPARTIDOS POR OTRAS ENTIDADES
- MUJERES CURSOS IMPARTIDOS POR OTRAS ENTIDADES

VI.- OTRAS ACTUACIONES

- Número de proyectos de cooperación e inversión.

PROYECTOS COOPERACION	NÚMERO	INVERSIÓN
ENFOQUE LEADER	1	60.355,56
INTERTERRITORIAL	2	6.316,07

- Número de proyectos en conservación y protección del medio ambiente e inversión.

PROYECTOS MEDIO AMBIENTE	NÚMERO	INVERSION
ENFOQUE LEADER	1	60.355.56
PROYECTOS	6	84.016.09